



GRAAFINEN OHJEISTUS

11/2021

Saranen logo

Primary logo



Varoalue ja logon värit

Musta:

Process black
RGB 0 / 0 / 0
CMYK 75 / 68 / 67 / 90
HEX 000000



Punainen:

RGB 214 / 0 / 52
CMYK 0 / 100 / 76 / 16
HEX D60034

x = a

Saranen logo

Primary logo



Käytä lähtökohtaisesti värillistä logoa valkoisella taustalla.

Kun värillisen logon käyttö ei ole mahdollista, logoa voidaan käyttää yksivärisenä joko mustana vaalealla taustalla, tai valkoisena tummalla taustalla. Varmista aina logon hyvä erottuminen taustasta. Logoa ei saa käyttää kirjavaa taustaa vasten.



SC-tunnus

Musta:

Process black
RGB 0 / 0 / 0
CMYK 75 / 68 / 67 / 90
HEX 000000




Punainen:

RGB 214 / 0 / 52
CMYK 0 / 100 / 76 / 16
HEX d60034

SC-tunnusta voidaan käyttää esim. sosiaalisen median profiilikuvissa edellyttäen, että yrityksen koko nimi tulee esille heti kuvan vieressä.
Pääsääntöisesti käytetään puna-mustaa tunnusta valkoisella taustalla.

Tilanteesta riippuen, tunnusta voi käyttää myös mustana, beigenä (esim. vesileima-efekti asiakirjoissa) tai valkoisena tumman taustan päällä.
Varmista aina logon hyvä erottuminen taustasta. Logoa ei saa käyttää kirjavaa taustaa vasten.



Beige (vesileima)
#ece5db



Typografia

Otsikot, Poppins

Pää-, sivu- ja sisältöotsikot

A B C D E F G H I J K L M N O P Q R S T U V W X Y Z Å Ä Ö

a b c d e f g h i j k l m n o p q r s t u v w x y z å ä ö

1 2 3 4 5 6 7 8 9 0

A B C D E F G H I J K L M N O P Q R S T U V W X Y Z Å Ä Ö

a b c d e f g h i j k l m n o p q r s t u v w x y z å ä ö

1 2 3 4 5 6 7 8 9 0

Leipäteksti, Open Sans

Leipäteksti Open Sans Regular, korostukset **Open Sans Bold**

A B C D E F G H I J K L M N O P Q R S T U V W X Y Z Å Ä Ö

a b c d e f g h i j k l m n o p q r s t u v w x y z å ä ö

1 2 3 4 5 6 7 8 9 0

Powerpoint

Jos Poppins tai Open Sans fonttia ei ole saatavilla, voidaan fontit korvata seuraavasti.

Otsikot: Aharoni

Leipäteksti: Calibri


Yrityksen värit

Päävärit

Yrityksen pääväreinä ovat valkoinen, musta ja Sarasen punainen. Yleisilmeen raikastamiseksi punaista ja mustaa käytetään tehoste- ja aksenttiväreinä.

Valkoinen

RGB 255 / 255 / 255
CMYK 0 / 0 / 0 / 0
HEX ffffff




Sarasin punainen

RGB 214 / 0 / 52
CMYK 0 / 100 / 76 / 16
HEX d60034



Register black

RGB 0 / 0 / 0
CMYK 75 / 68 / 67 / 90
HEX 000000



Tehoste- ja apuvärit

Kaksi vaihtoehtoista lisäväriä raikastamaan kokonaisuutta. Yli 75% väristä tulee olla valkoisen taustaväriin päällä, jottei ilme muutu tunkkaiseksi tummalla / harmaalla pohjalla. Violetti ja keltainen eivät esiinny samassa visuaalissa / sivulla, vaan aina erikseen.

Violetti

RGB 97 / 51 / 252
CMYK 76 / 75 / 0 / 0
HEX 6133fc



Keltainen


RGB 249 / 183 / 55
CMYK 0 / 27 / 78 / 2
HEX f9b737



Taustavärit

Valkoisen lisäksi, harmaata voidaan käyttää visuaalien taustaväriinä.

Harmaan sävyjä mustasta valkoiseen voidaan käyttää huomioiden tekstin erottuvuus, kontrastit ja yleisilmeen raikkaus.



Kuvatyyli



Kuvamaailma on raikas ja positiivinen.
Kuvissa esiintyy henkilöitä kuvattuna lähempää
tai kauempaa.

Jotta kuvat eivät veisi liikaa huomiota
tekstisisällöltä, kuviin on valittu melko neutraalin
sävyinen värimaailma.

